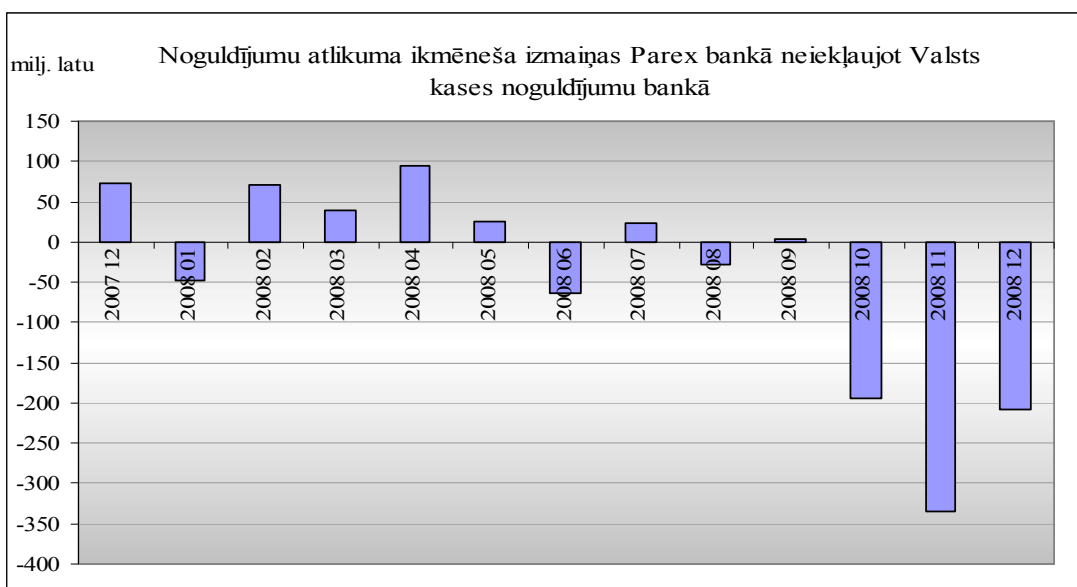
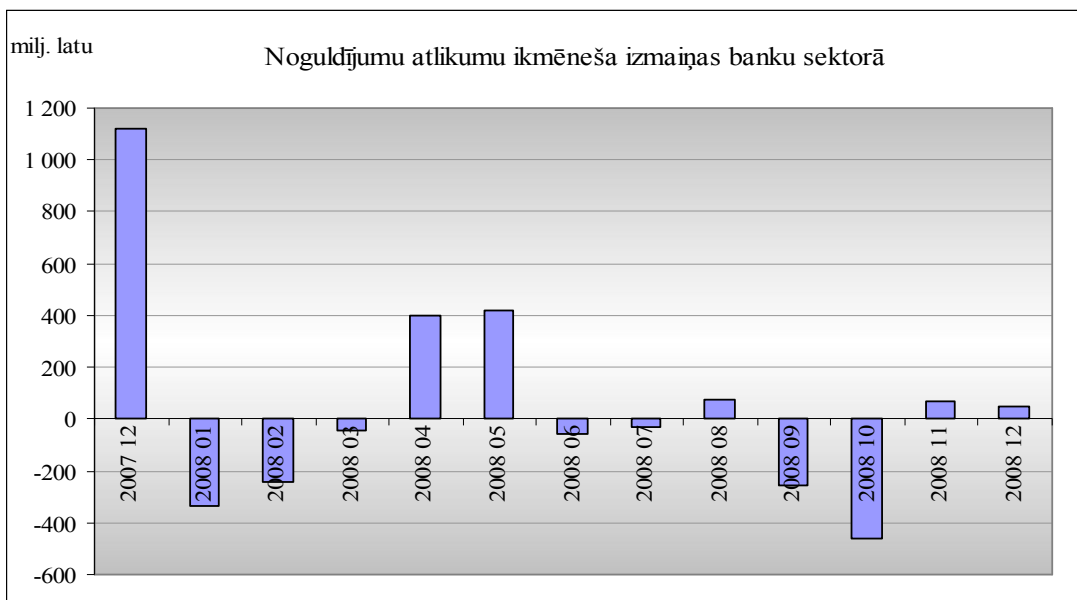
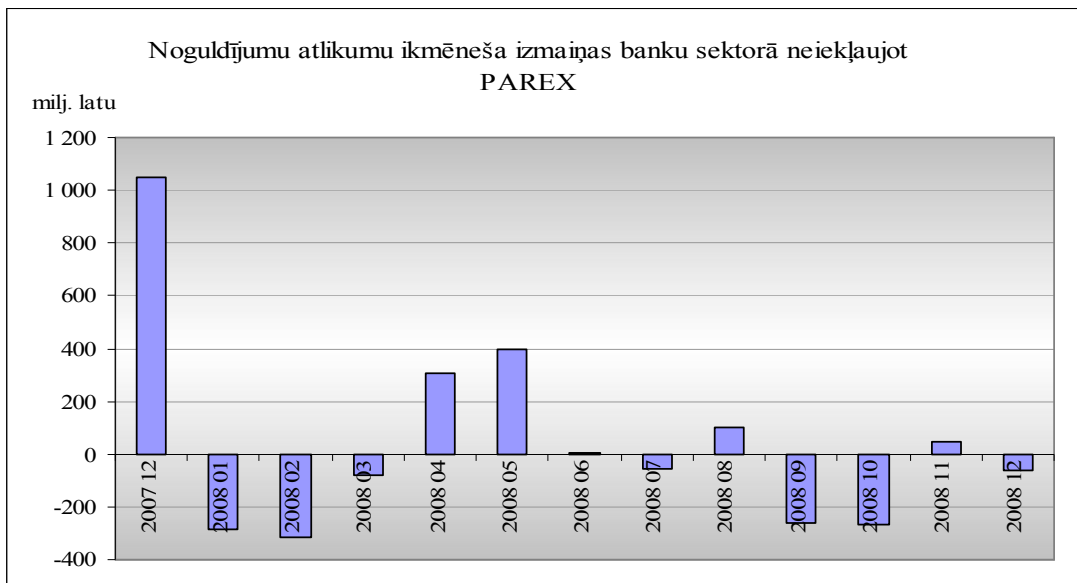


1. pielikums

Noguldījumu atlikumu izmaiņas

Pastiprināta noguldījumu aizplūde 2008. gada septembrī un oktobrī bija vērojama visās kredītiestādēs, neatkarīgi no to lieluma vai pamatkapitāla izcelsmes, t.sk., arī no Parex bankas.

	Banku sektors kopā			Banku sektors bez Parex		
	Noguldījumi	Izmaiņas pret iepriekšējo mēnesi		Noguldījumi	Izmaiņas pret iepriekšējo mēnesi	
		latos	%		latos	%
2007 12	10 179 121 274	1 120 215 977	12,4	8 357 139 302	1 046 925 177	14,3
2008 01	9 846 043 681	-333 077 593	-3,3	8 072 380 234	-284 759 068	-3,4
2008 02	9 603 553 168	-242 490 513	-2,5	7 759 911 856	-312 468 378	-3,9
2008 03	9 562 365 437	-41 187 731	-0,4	7 679 586 863	-80 324 993	-1
2008 04	9 962 763 265	400 397 828	4,2	7 985 763 404	306 176 541	4
2008 05	10 383 151 490	420 388 225	4,2	8 380 339 794	394 576 390	4,9
2008 06	10 325 710 137	-57 441 353	-0,6	8 386 497 814	6 158 020	0,1
2008 07	10 291 753 795	-33 956 342	-0,3	8 329 323 523	-57 174 291	-0,7
2008 08	10 366 195 635	74 441 840	0,7	8 431 781 221	102 457 698	1,2
2008 09	10 108 295 145	-257 900 490	-2,5	8 171 084 918	-260 696 303	-3,1
2008 10	9 647 598 385	-460 696 760	-4,6	7 904 725 880	-266 359 038	-3,3
2008 11	9 714 143 848	66 545 463	0,7	7 952 030 879	47 304 999	0,6
2008 12	9 760 049 788	45 905 940	0,5	7 887 221 145	-64 809 734	-0,8



Šī informācija pierāda, ka līdz 2008. gada novembrim situācija ar noguldījumu samazinājumu bija līdzīga visā banku sistēmā kopumā