

LATVIJAS MAKSĀJUMU BILANCE (PAMATRĀDĪTĀJI)

4 • 2002
MĒNEŠA BIĻETENS

Aprīlī maksājumu bilances tekošā konta negatīvais saldo (32.7 milj. latu) salīdzinājumā ar iepriekšējā gada atbilstošo periodu pieauga par 9.8 milj. latu. Būtiski palielinājās pakalpojumu pozitīvais saldo, taču tas nesedza preču negatīvā saldo kāpumu. Preču eksports pieauga par 10.5%, bet preču imports – par 20.0%. Importa strauji kāpumu noteica mašīnu un mehānismu, elektrisko iekārtu, transportlīdzekļu un ķīmiskās rūpniecības produkcijas – galvenokārt kapitāla un starptēriņa preču – ievadums.

Lai gan strauji pieauga pakalpojumu un kārtējo pārvedumu pozitīvais saldo, tekošā konta negatīvais saldo salīdzinājumā ar iepriekšējo mēnesi būtiski nemainījās. Preču negatīvais saldo palielinājās, un ienākumu saldo kļuva negatīvs.

Pakalpojumu pozitīvais saldo salīdzinājumā ar iepriekšējo mēnesi pieauga par 14.7 milj. latu un sedza 50.4% no preču negatīvā saldo. Pakalpojumu pozitīvā saldo kāpumu noteica pārvadājumu pakalpojumu, braucienu pakalpojumu un citu pakalpojumu saldo uzlabošanās. Salīdzinājumā ar iepriekšējā gada atbilstošo periodu galvenokārt palielinājās pārvadājumu (ostu, dzelzceļa un jūras transporta kravu pārvadājumu) pakalpojumu un citu (apdrošināšanas un citu komercdarbības) pakalpojumu pozitīvais saldo.

Ienākumu saldo bija negatīvs un salīdzinājumā ar iepriekšējā gada atbilstošo periodu pieauga par 3.3 milj. latu, jo par 2.0 milj. latu samazinājās rezidentu ieguldījumu (galvenokārt portfeļieguldījumu) ienākumi un palielinājās nerezidentu ieguldījumu ienākumi.

Kārtējo pārvedumu pozitīvais saldo bija lielākais 2002. gadā, un šos pārvedumus galvenokārt saņēma privātais sektors. Kārtējo pārvedumu pozitīvais saldo salīdzinājumā ar iepriekšējā gada atbilstošo periodu palielinājās par 3.8 milj. latu.

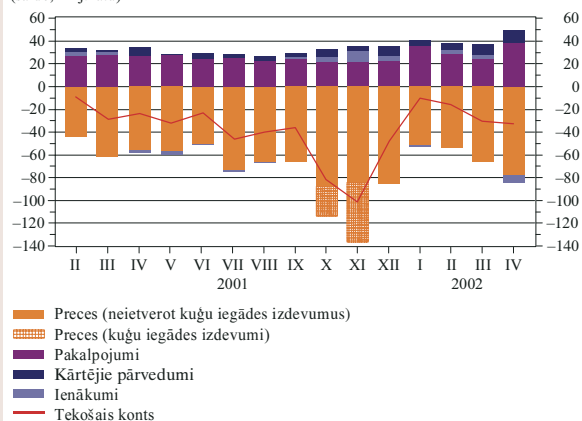
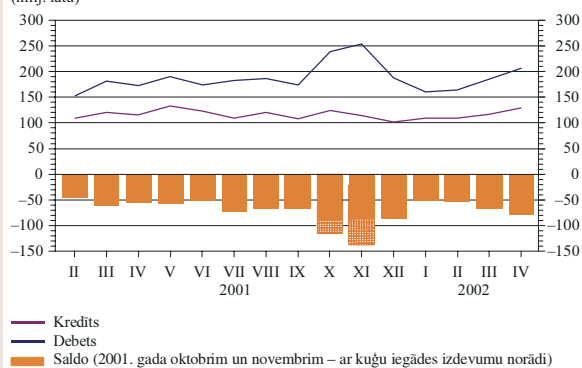
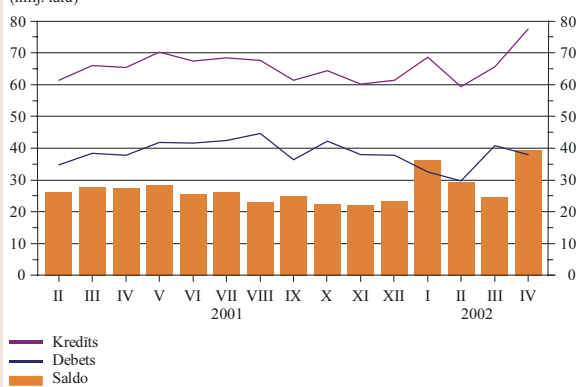
Kapitāla un finanšu konta pozitīvais saldo bija 22.5 milj. latu.

Tiešo investīciju pozitīvais saldo bija 17.4 milj. latu. Tiešo investīciju veidā Latvijā ielūda 18.5 milj. latu, t.sk. 9.4 milj. latu ieguldīti uzņēmumu pašu kapitālā un reinvestētās peļņas veidā. 2002. gada pirmajos četros mēnešos tiešo investīciju pozitīvais saldo sedza tekošā konta negatīvo saldo.

Portfeļieguldījumu saldo bija negatīvs (52.5 milj. latu), jo bankas palielināja parāda vērtspapīru portfeli un vienlaikus samazināja citus ieguldījumus.

Citu ieguldījumu saldo bija pozitīvs (46.0 milj. latu), un to noteica banku citu ieguldījumu pozitīvais saldo (48.9 milj. latu). Aprīlī saruka nerezidentu privāto uzņēmumu noguldījumu atlikums Latvijas bankās, savukārt tās samazināja noguldījumu atlikumu OECD valstu kredītiestādēs un nerezidentu privāto uzņēmumu atmaksāja izsniegtos kredītus. Citu sektoru citu ieguldījumu pozitīvais saldo bija 2.8 milj. latu, jo pieauga uzņēmumu ārējie aizņēmumi un samazinājās to aizdevumi nerezidentiem.

Latvijas Bankai izpildot ārējā tirgū veikto darījumu saistības, rezerves aktīvi aprīlī saruka par 11.9 milj. latu.

TEKOŠAIS KONTS
(saldo; milj. latu)PRECES
(milj. latu)PAKALPOJUMI
(milj. latu)

MĒNEŠA MAKSĀJUMU BILANCE (PAMATRĀDĪTĀJI)

(saldo; milj. latu)

	Tekošais konts					Kapitāla konts	Finanšu konts						Novirze
	Preces ¹	Pakalpojumi	Ienākumi	Kārtējie pārvedumi	Tiešās investīcijas		Portfeļieguldījumi	Atvasinātie finanšu instrumenti	Citi ieguldījumi	Rezerves aktīvi			
2001													
II	-10.3	-43.8	26.3	3.3	3.8	1.3	-9.3	3.5	-55.6	2.1	63.7	-23.0	18.4
III	-28.5	-60.9	27.7	3.4	1.3	2.1	31.8	-0.6	25.7	0.6	13.0	-6.9	-5.3
IV	-22.9	-55.9	27.5	-2.0	7.5	2.7	1.8	30.2	-36.9	1.1	15.9	-8.5	18.4
V	-31.2	-57.2	28.3	-3.1	0.8	3.0	15.8	27.2	8.0	-1.0	-26.6	8.2	12.4
VI	-21.9	-51.0	25.5	-0.3	3.9	2.3	31.5	9.3	-103.6	1.6	137.4	-13.2	-11.9
VII	-44.6	-73.3	26.1	-0.3	2.8	1.5	43.3	16.9	-48.4	-1.7	103.3	-26.7	-0.2
VIII	-39.7	-66.5	23.0	0	3.7	1.6	49.7	43.6	50.9	-0.1	-57.8	13.2	-11.6
IX	-37.1	-66.1	24.9	0.9	3.2	1.1	46.3	6.4	4.5	1.8	29.1	4.5	-10.3
X	-81.0	-114.1	22.2	4.2	6.6	2.4	44.3	25.3	-2.6	-3.7	48.2	-22.9	34.3
XI	-102.1	-136.7	22.0	8.7	3.9	2.3	58.2	20.5	142.1	-0.4	7.0	-111.1	41.6
XII	-49.2	-85.7	23.4	3.7	9.4	1.7	102.2	-67.8	88.2	4.4	106.0	-28.6	-54.6
2002													
I	-10.4	-51.5	36.2	-0.4	5.3	1.1	27.2	27.4	5.6	-2.7	-3.5	0.4	-17.9
II	-15.7	-54.0	29.5	2.6	6.2	0.8	2.0	29.1	-11.5	1.2	-30.0	13.2	12.9
III	-30.6	-67.5	24.7	3.1	9.1	1.9	33.7	25.3	-25.6	1.1	36.5	-3.6	-5.0
IV	-32.7	-78.1	39.4	-5.3	11.3	0.4	22.1	17.4	-52.5	-0.7	46.0	11.9	10.2

TEKOŠAIS KONTS UN KAPITĀLA KONTS

(milj. latu)

	Tekošais konts										Kapitāla konts	
	Preces ¹		Pakalpojumi		Ienākumi		Kārtējie pārvedumi		Kredits	Debets		
	Kredits	Debets	Kredits	Debets	Kredits	Debets	Kredits	Debets				
2001												
II	194.5	204.8	109.6	153.4	61.2	34.8	14.2	10.9	9.5	5.7	2.0	0.8
III	211.4	239.9	120.8	181.7	66.1	38.3	15.4	12.0	9.1	7.8	2.3	0.2
IV	212.0	234.9	116.9	172.8	65.4	37.9	14.6	16.6	15.1	7.6	3.4	0.7
V	225.3	256.6	132.7	189.9	70.1	41.8	14.4	17.5	8.1	7.3	4.0	0.9
VI	215.7	237.6	123.4	174.4	67.2	41.6	14.4	14.7	10.7	6.8	2.4	0.2
VII	203.2	247.8	109.4	182.6	68.5	42.4	14.1	14.4	11.2	8.3	2.5	1.0
VIII	213.8	253.5	120.4	186.9	67.6	44.6	14.0	14.0	11.8	8.1	2.1	0.5
IX	193.5	230.5	108.3	174.4	61.2	36.3	13.6	12.7	10.3	7.1	1.7	0.7
X	219.1	300.1	125.1	239.2	64.3	42.1	15.0	10.8	14.7	8.0	2.8	0.4
XI	205.7	307.8	117.4	254.1	60.2	38.1	15.8	7.1	12.2	8.4	2.6	0.3
XII	194.9	244.1	101.8	187.4	61.3	37.9	14.6	10.9	17.3	7.9	2.2	0.6
2002												
I	203.6	214.0	109.2	160.8	68.7	32.5	13.2	13.6	12.4	7.2	1.6	0.5
II	195.1	210.8	109.6	163.7	59.3	29.8	13.7	11.1	12.5	6.2	1.5	0.7
III	213.7	244.3	117.3	184.8	65.5	40.8	16.2	13.0	14.7	5.6	2.5	0.6
IV	241.2	274.0	129.2	207.3	77.4	38.0	12.8	18.1	21.8	10.5	1.0	0.6

¹ Postenis "Preces" ietver vispārējās nozīmes preces un preces pārstrādei (šo divu posteņu pamatinformācijas avots ir Latvijas Republikas Centrālās statistikas pārvaldes publicētā ārējās tirdzniecības statistika), kā arī preču remontu, transporta organizāciju iegādātās preces un nemonētāro zeltu. Latvijas Republikas Centrālās statistikas pārvaldes apkopotie vispārējās nozīmes preču eksporta un preču importa dati ir koriģēti atbilstoši maksājumu bilances sagatavošanas metodoloģijai.

TEKOŠAIS KONTS. IENĀKUMI

(milj. latu)

	Ienākumi											
	Kredits		Debets		Atlīdzība nodarbinātajiem		Ieguldījumu ienākumi					
							Tiešās investīcijas		Portfeļieguldījumi		Citi ieguldījumi	
2001												
II	14.2	10.9	5.0	0.2	9.2	10.7	0.3	5.0	4.6	0.8	4.3	4.9
III	15.4	12.0	5.4	0.2	10.0	11.7	0.3	5.5	5.4	0.8	4.4	5.5
IV	14.6	16.6	5.2	0.3	9.4	16.3	0.3	10.1	5.1	0.8	4.0	5.5
V	14.4	17.5	5.6	0.3	8.8	17.2	0.3	11.0	4.5	0.8	4.0	5.4
VI	14.4	14.7	5.6	0.3	8.8	14.5	0.3	8.5	4.5	0.8	4.0	5.2
VII	14.1	14.4	5.9	0.3	8.2	14.2	0.1	8.3	5.0	0.8	3.1	5.1
VIII	14.0	14.0	6.0	0.3	8.0	13.7	0.1	8.2	4.8	0.8	3.1	4.7
IX	13.6	12.7	5.6	0.3	8.1	12.5	0.1	6.7	4.9	0.7	3.1	5.0
X	15.0	10.8	6.8	0.3	8.2	10.5	-0.1	3.9	4.5	0.9	3.8	5.7
XI	15.8	7.1	6.7	0.3	9.1	6.9	-0.1	0.1	5.4	1.6	3.8	5.2
XII	14.6	10.9	6.7	0.3	7.9	10.6	-0.1	3.7	4.0	1.4	4.0	5.6
2002												
I	13.2	13.6	5.6	0.3	7.6	13.3	0.1	7.2	4.1	1.2	3.4	5.0
II	13.7	11.1	6.2	0.3	7.6	10.8	0.5	5.1	3.8	1.2	3.2	4.5
III	16.2	13.0	8.1	0.2	8.1	12.8	0.1	5.8	4.3	1.3	3.6	5.7
IV	12.8	18.1	5.4	0.2	7.4	17.9	0.1	10.5	4.0	1.2	3.2	6.2

FINANŠU KONTS. TIEŠĀS INVESTĪCIJAS

(saldo; milj. latu)

	Tiešās investīcijas											
	Ārvalstīs		Latvijā		Pašu kapitāls		Reinvestētā peļņa		Cits kapitāls		Atvasinātie finanšu instrumenti	
					Ārvalstīs	Latvijā	Ārvalstīs	Latvijā	Ārvalstīs	Latvijā	Ārvalstīs	Latvijā
2001												
II	-2.0	5.5	-1.4	6.0	-0.2	2.3	-0.4	-2.8	0	0		
III	-1.7	1.1	-1.4	1.2	-0.2	2.8	0	-2.9	0	0		
IV	-1.2	31.4	-0.5	10.1	-0.2	7.3	-0.5	13.9	0	0.1		
V	-1.1	28.4	-0.8	12.6	-0.2	5.4	-0.1	10.4	0	-0.1		
VI	2.9	6.4	-0.4	8.2	-0.2	6.1	3.5	-7.9	0	0		
VII	-0.4	17.3	0.1	5.0	-0.1	5.7	-0.5	6.5	0	0		
VIII	-0.8	44.4	-0.4	2.9	-0.1	6.9	-0.3	34.6	0	0		
IX	-1.0	7.4	-0.5	6.1	-0.1	5.3	-0.4	-4.1	0	0		
X	2.1	23.2	1.4	28.4	0.1	2.0	0.6	-7.2	0	0		
XI	0.8	19.7	0.3	27.6	0.1	-1.8	0.4	-6.1	0	0		
XII	0.1	-67.9	-0.4	20.5	0.1	1.8	0.4	-90.3	0	0		
2002												
I	-0.4	27.8	0	17.1	-0.1	6.6	-0.3	4.0	0	0		
II	-0.8	29.9	-0.3	17.3	-0.1	4.3	-0.4	8.3	0	0		
III	-0.9	26.2	0	20.8	-0.1	5.4	-0.7	0.1	0	0		
IV	-1.1	18.5	-0.1	3.2	-0.1	6.2	-0.8	9.1	0	0		

FINANŠU KONTS. PORTFEĻIEGULDĪJUMI UN ATVASINĀTIE FINANŠU INSTRUMENTI

(saldo; milj. latu)

	Portfeļieguldījumi										Atvasinātie finanšu instrumenti		
	Aktīvi		Pasīvi		Līdzdalības vērtspapīri		Parāda vērtspapīri				Aktīvi	Pasīvi	
					Aktīvi	Pasīvi	Aktīvi		Pasīvi				Obligācijas un parādzīmes
2001													
II	-33.0	-22.6	1.6	0.6	-34.6	-37.6	3.0	-23.2	-23.2	0	2.4	-0.3	
III	-1.7	27.3	8.9	0.3	-10.5	12.8	-23.4	27.0	27.0	0	-0.4	1.0	
IV	-49.0	12.0	-11.8	0.2	-37.2	-1.4	-35.8	11.8	11.8	0	0.7	0.4	
V	1.0	6.9	5.0	0.3	-4.0	-18.0	14.0	6.6	6.6	0	-1.0	0	
VI	-94.3	-9.2	-21.8	-0.7	-72.5	-13.1	-59.4	-8.5	-8.5	0	0.5	1.0	
VII	-45.4	-3.0	3.2	-0.4	-48.6	-46.5	-2.1	-2.6	-2.6	0	-0.3	-1.4	
VIII	55.4	-4.5	-6.3	-0.3	61.7	31.6	30.2	-4.2	-4.2	0	0.5	-0.6	
IX	4.8	-0.3	-3.7	-0.3	8.5	-9.9	18.5	0	0	0	0.1	1.7	
X	-4.2	1.6	17.4	1.5	-21.6	29.1	-50.6	0.1	-0.1	0.3	-1.9	-1.7	
XI	45.0	97.1	5.2	1.2	39.9	39.4	0.5	95.8	95.6	0.3	0.5	-0.8	
XII	95.0	-6.8	6.8	0.3	88.2	4.0	84.2	-7.1	-7.4	0.3	0.8	3.6	
2002													
I	7.3	-1.6	-0.1	1.1	7.3	0.5	6.8	-2.8	-2.8	0	-4.5	1.8	
II	-3.2	-8.3	0	0.9	-3.2	-7.9	4.8	-9.2	-9.2	0	1.0	0.1	
III	-36.1	10.5	-13.2	18.4	-22.9	-21.8	-1.1	-7.9	-7.9	0	0.8	0.2	
IV	-52.3	-0.3	-1.2	0.5	-51.1	-53.9	2.9	-0.8	-0.7	0	-1.8	1.1	

FINANŠU KONTS. CITI IEGULDĪJUMI

(saldo; milj. latu)

	Citi ieguldījumi											
	Aktīvi		Pasīvi		Monētārās iestādes		Valdība		Bankas		Citi sektori	
					Aktīvi	Pasīvi	Aktīvi	Pasīvi	Aktīvi	Pasīvi	Aktīvi	Pasīvi
2001												
II	145.5	-81.8	0	-0.6	0.1	-0.4	164.8	-85.6	-19.5	4.8		
III	59.2	-46.2	-0.1	0.3	-1.6	-0.1	62.4	-51.2	-1.5	4.8		
IV	-2.4	18.3	0	3.5	0.7	-0.4	-9.4	23.3	6.3	-8.2		
V	-37.0	10.4	0	-3.1	-0.9	0.1	-42.7	19.1	6.6	-5.8		
VI	-14.7	152.1	-0.1	-1.5	-0.2	-0.5	-21.1	143.4	6.6	10.8		
VII	67.8	35.5	0.1	-1.4	1.0	1.0	61.5	28.2	5.2	7.8		
VIII	-68.0	10.2	-0.1	0	0.2	2.1	-73.8	2.5	5.7	5.6		
IX	11.5	17.6	0	0.3	0.3	-1.4	6.1	12.2	5.0	6.5		
X	-31.4	79.6	0.1	-0.1	-0.3	2.3	-42.3	48.3	11.2	29.0		
XI	-147.0	154.0	0	0	-4.0	1.4	-158.2	122.5	15.2	30.2		
XII	69.6	36.4	-0.1	-1.2	0.2	-0.1	63.6	8.0	5.8	29.8		
2002												
I	-65.4	61.9	0.1	10.8	0.5	0.2	-52.9	53.3	-13.1	-2.3		
II	13.6	-43.6	0	-12.6	0	0.7	16.0	-18.2	-2.4	-13.6		
III	-49.5	86.0	-0.1	6.7	1.5	-1.9	-50.8	85.1	-0.1	-3.9		
IV	44.8	1.1	0	-6.7	2.0	1.0	41.6	7.3	1.3	1.5		

Dažkārt sakarā ar datu elektroniskās apstrādes tehnoloģijas specifiku skaitļu noapaļošanas dēļ iespējamas nelielas atšķirības starp uzrādīto kopējo apjomu un saskaitāmo kopsummu.

Latvijas maksājumu bilances pamatrādītāji visagrāk tiek publicēti Latvijas Bankas interneta lapā (www.bank.lv).