



FINANŠU UN
KAPITĀLA
TIRGUS
KOMISIJA

BANKU UN APDROŠINĀŠANAS SEKTORA DARBĪBAS RĀDĪTĀJI

Saeimas Publisko izdevumu
un revīzijas komisija

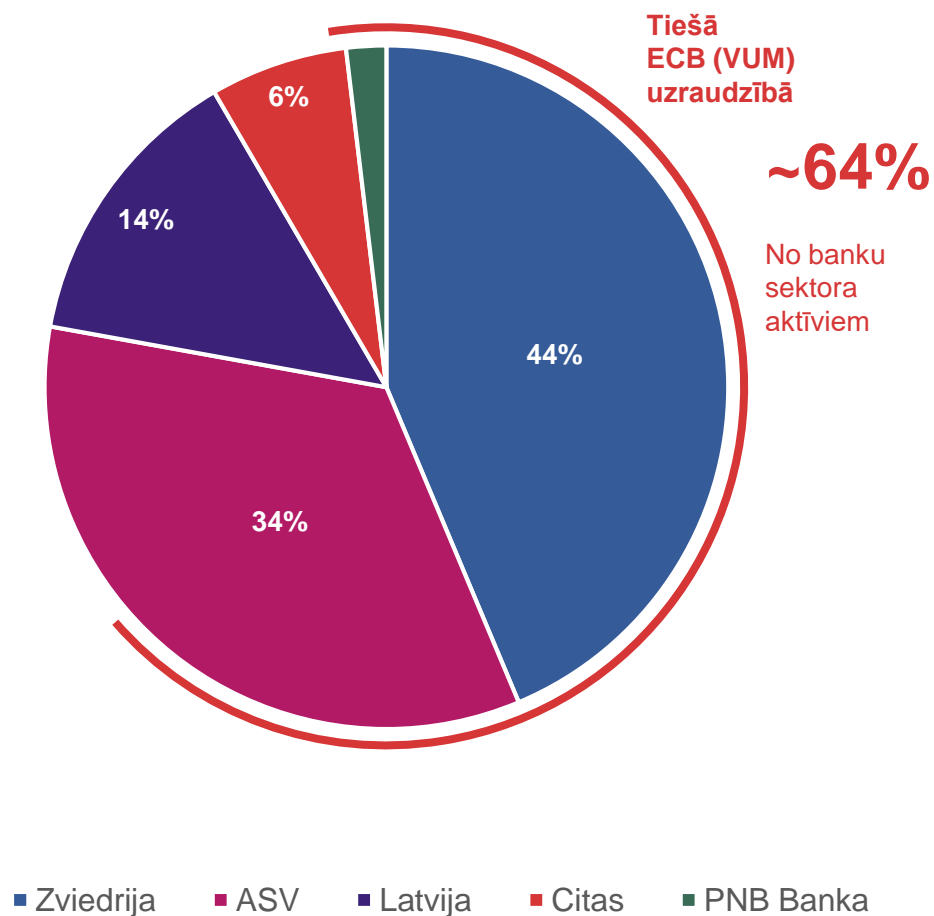
14.01.2020



BANKU SEKTORS

Nozīmīga ārvalstu kapitāla klātbūtne; vairāk kā 60% no banku sektora aktīviem atrodas tiešā ECB uzraudzībā

Kredītiestāžu kapitāla izcelsme,
% no banku sektora aktīviem
(30.09.2019)



- 15 bankas (t.sk. *PNB Banka*) un 5 ES banku filiāles – kopējais aktīvu apmērs 22 miljardi eiro (~80% of IKP)
- Nozīmīga ārvalstu kapitāla klātbūtne ~82%, dominē Skandināvu investori

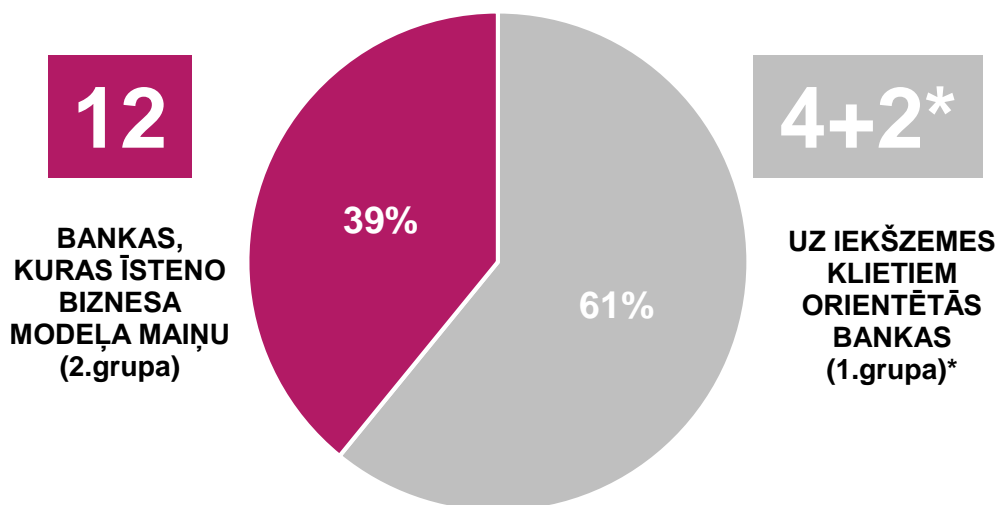
ECB (VUM) uzraudzība:

- Trīs lielākās kredītiestādes - *Swedbank*, *SEB Bank* and *Luminor* (kā Igaunijas *Luminor Bank* filiāle) ir tiešā ECB (VUM) uzraudzībā:
 - ~55% no banku sektora aktīviem
 - ~75% no iekšzemes kredītportfeļa
- No 2019.gada 4.aprīļa ECB (VUM) pārņēma *AS PNB Banka* uzraudzību, kuru 2019.gada 15.augustā ECB (VUM) atzina par tādu iestādi, kas ir nonākusi vai nonāks finanšu grūtībās, bet 12.septembrī tiesa atzina par maksātnespējīgu

Gan banku sekora aktīvos, gan iekšzemes tirgū 2.grupas banku tirgus daļa ir samazinājusies

2016

Tirgus daļa banku sektora aktīvos, %



Tirgus daļa iekšzemes noguldījumos, %



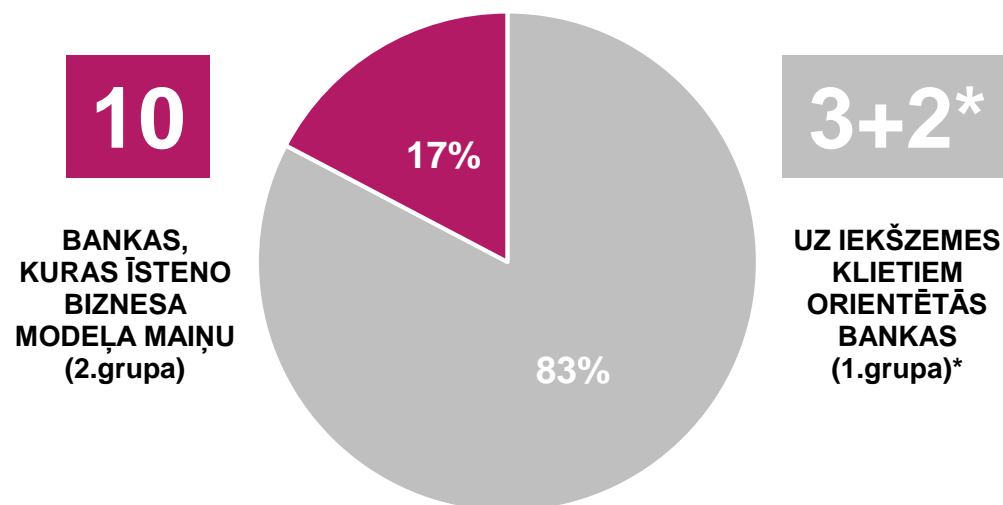
Tirgus daļa iekšzemes kredītos, %



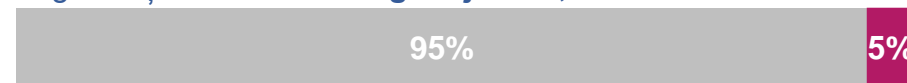
* Iekļaujot nozīmīgas ES banku filiāles (ar >2% tirgus daļu iekšzemes noguldījumos)

09-2019**

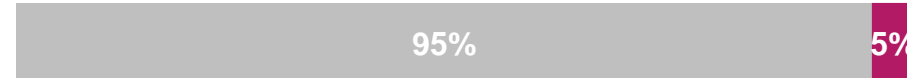
Tirgus daļa banku sektora aktīvos, %



Tirgus daļa iekšzemes noguldījumos, %



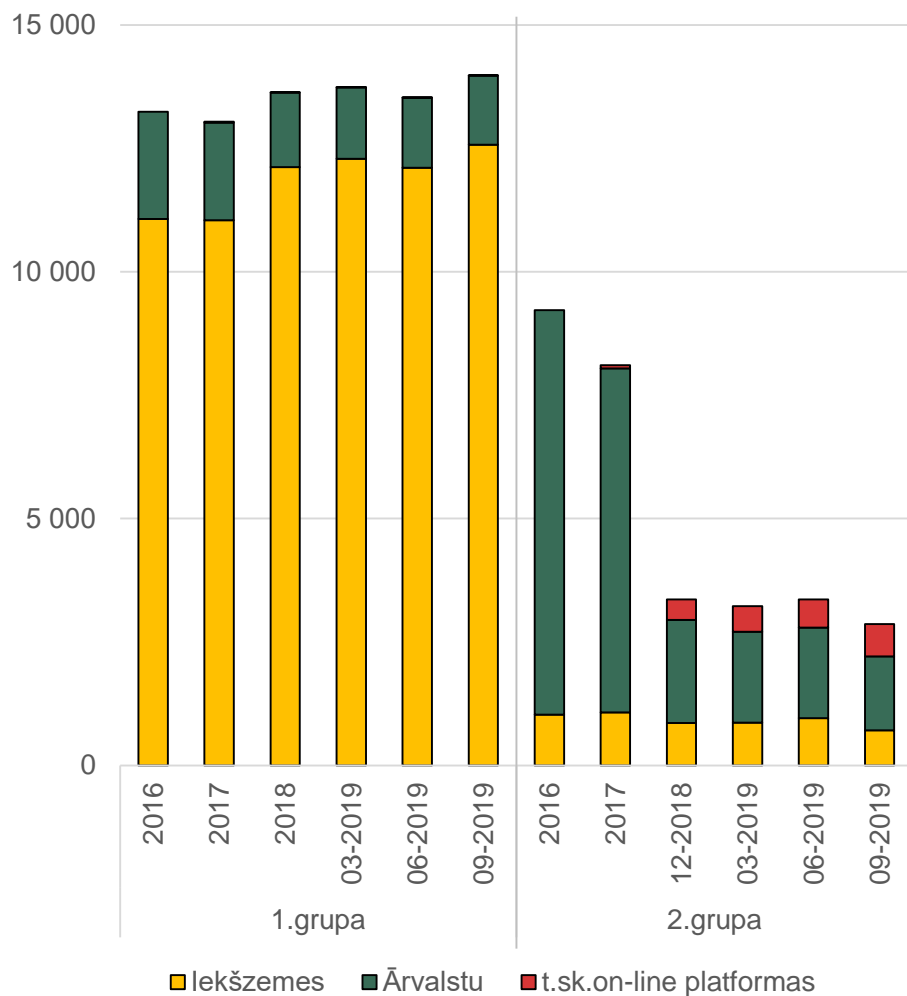
Tirgus daļa iekšzemes kredītos, %



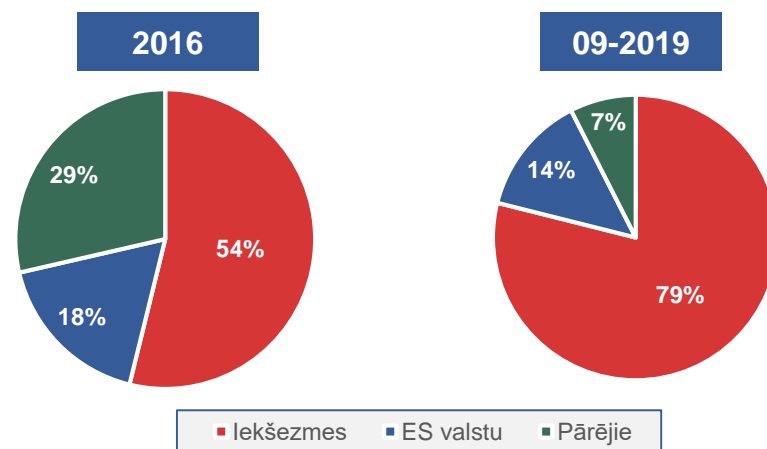
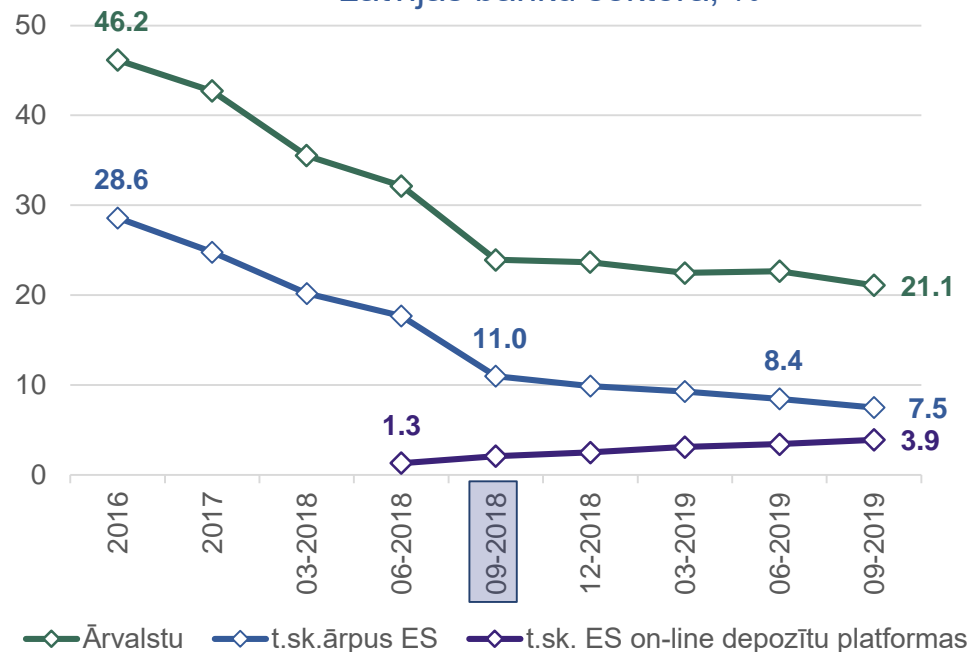
** Izslēdzot maksātnespējīgo AS PNB Banka

Ārvalstu noguldījumu apmērs ir stabilizējies; ne-ES valstu noguldījumu īpatsvars turpina samazināties

Noguldījumi, milj. eiro



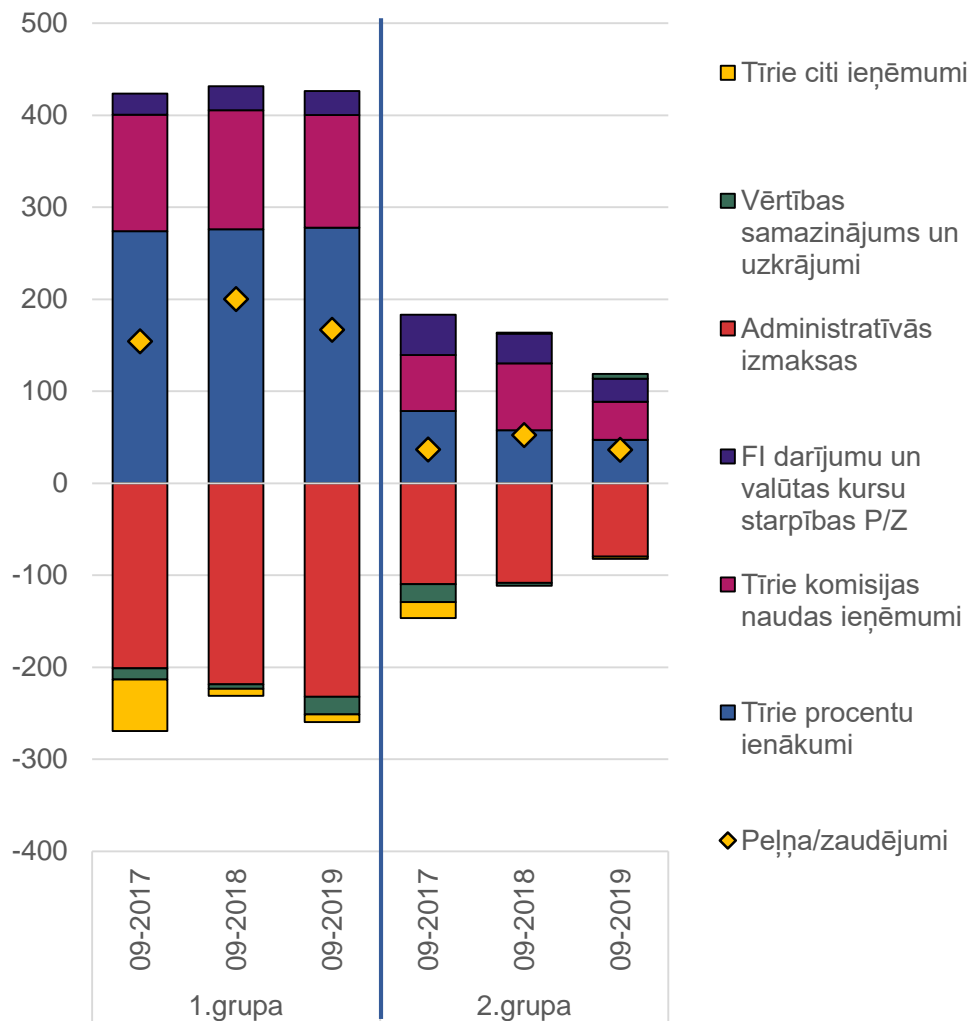
Ārvalstu klientu noguldījumu īpatsvars Latvijas banku sektorā, %



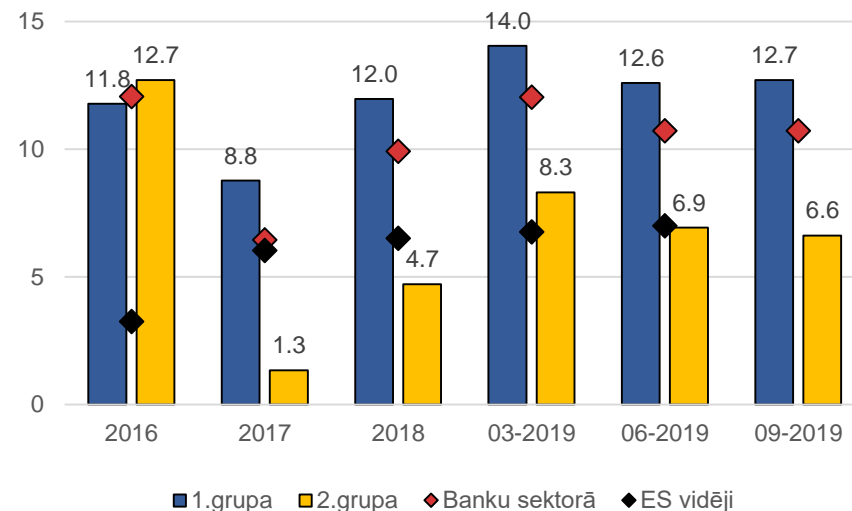


2.grupas banku peļņitēspējas rādītāji būtiski atpaliek no 1.grupas rādītājiem

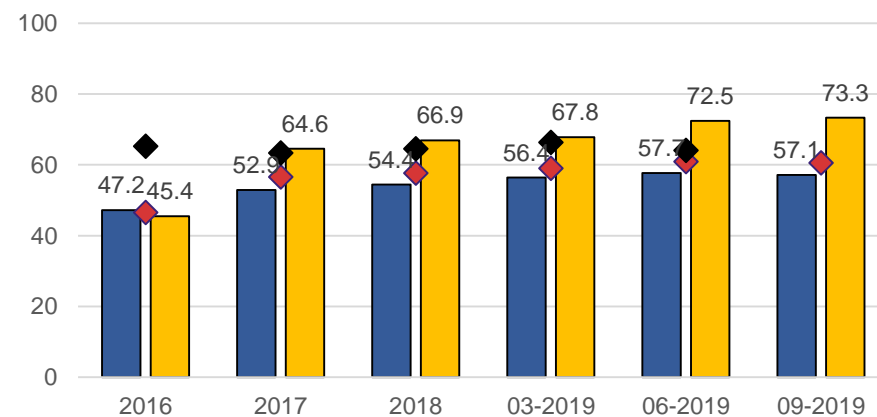
Ienākumu un izdevumi*, milj. eiro



Kapitāla atdeves rādītājs (ROE)*, %



Izdevumu attiecība pret ieņākumiem* (CIR), %



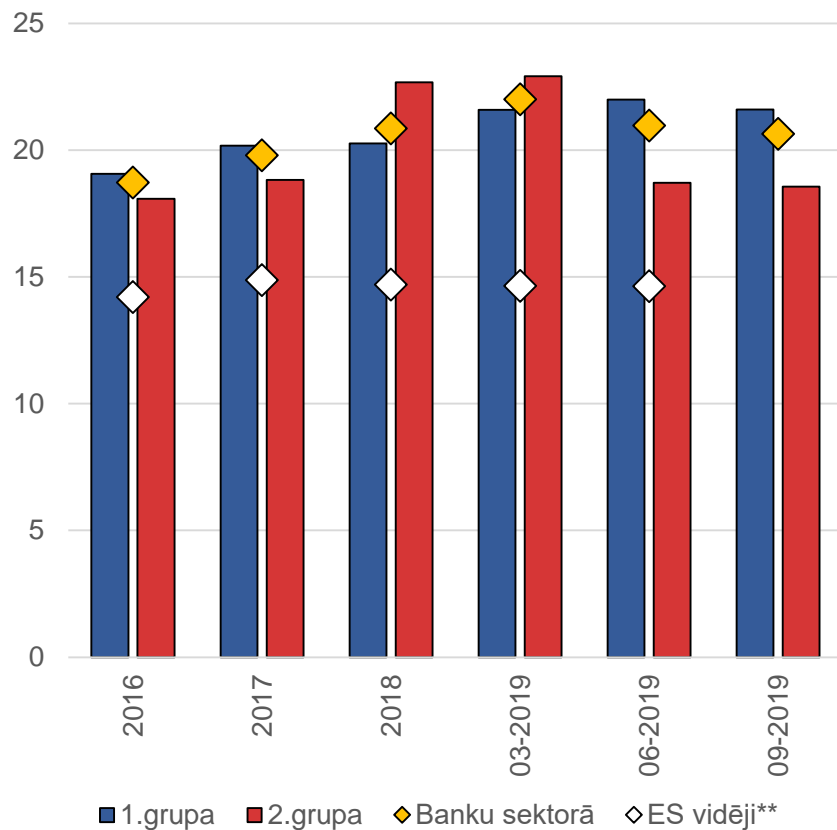
* Izslēdzot ABLV un PNB Banka

** Datu avots: EBA Risk Dashboard Q2 2019



Banku kapitāla un likviditātes rādītāji saglabājās augstā līmenī

Pirmā līmeņa pamata (CET1) kapitāla rādītājs*, %

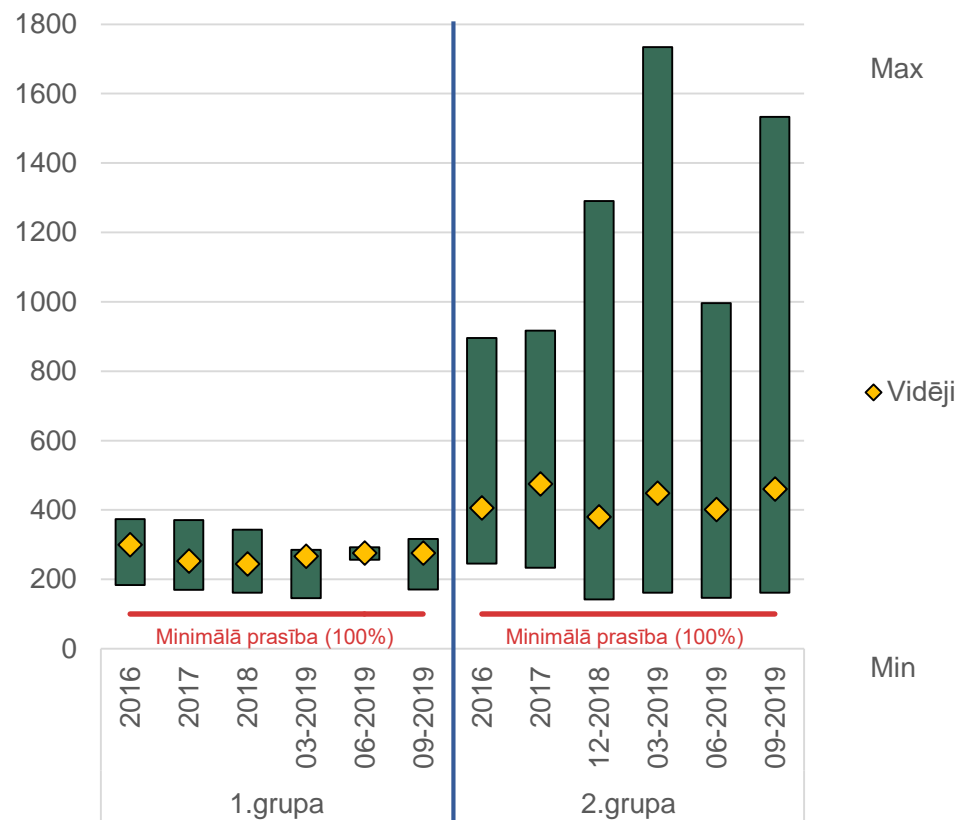


2.grupas banku kapitāla rādītāju samazināšanos ietekmēja atsevišķu banku lēmums par dividenžu izmaksu

* Izslēdzot ABLV un PNB Banka

** Datu avots: EBA Risk Dashboard Q2 2019

Likviditātes seguma rādītājs (LCR)*, %



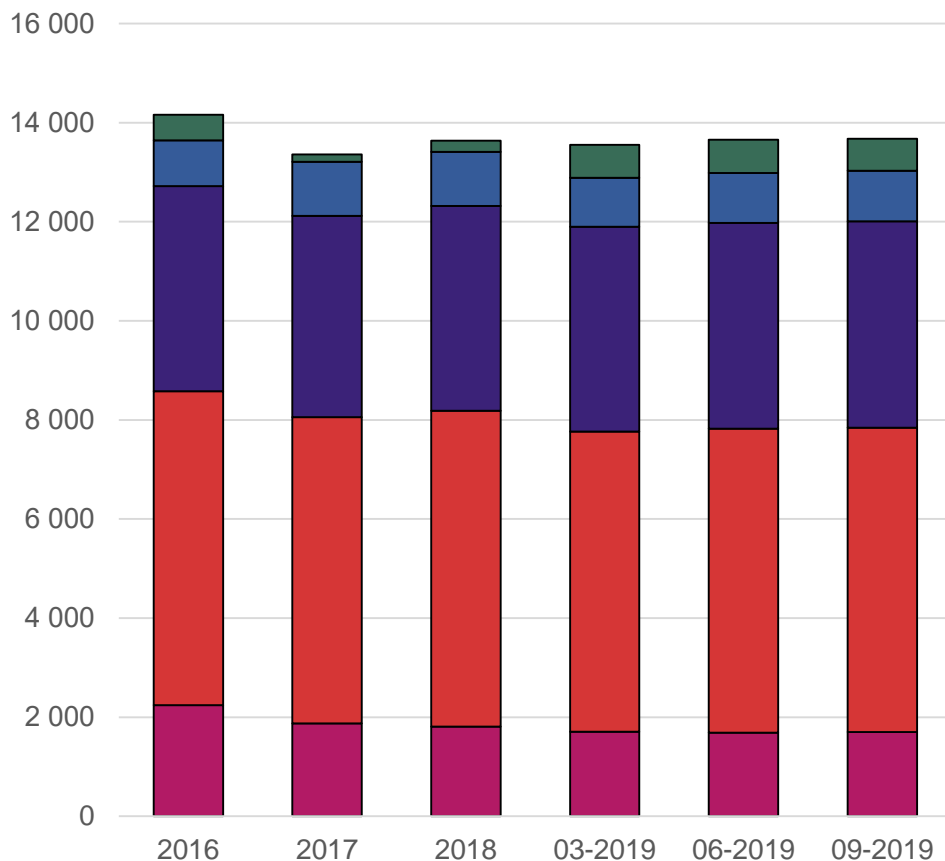
Banku sektorā*

2016	2017	2018	03-2019	06-2019	09-2019
332%	293%	266%	304%	307%	306%



Kredītportfeļa pieaugums joprojām salīdzinoši lēns; iekšzemes mājsaimniecībām izsniegto kredītu kvalitāte turpina uzlaboties

Kredītportfelis*, milj. eiro

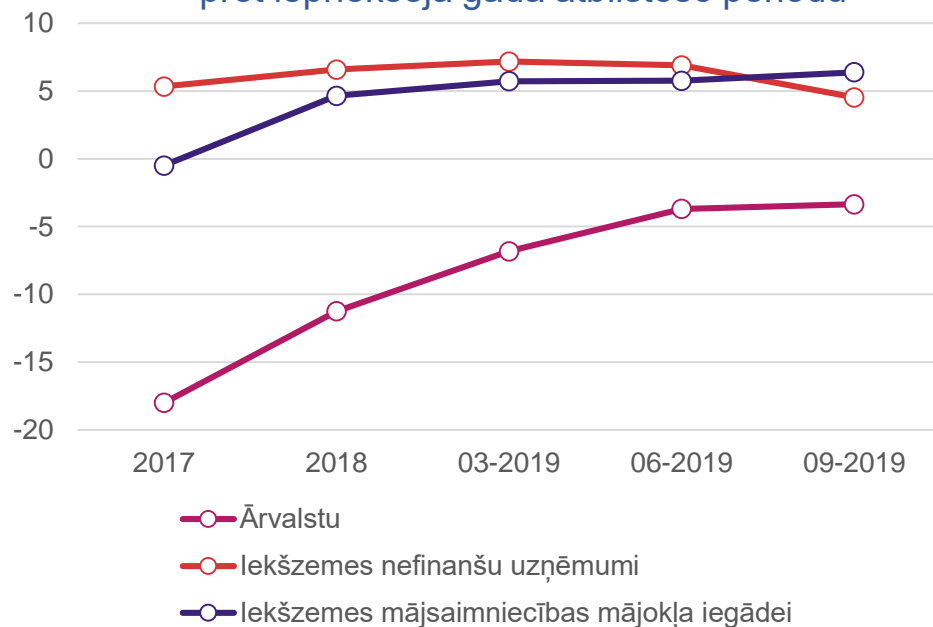


- Iekšzemes pārējie
- Iekšzemes mājsaimniecības pārējie
- Iekšzemes mājsaimniecības mājokļa iegādei
- Iekšzemes nefinanšu uzņēmumi
- Ārvalstu

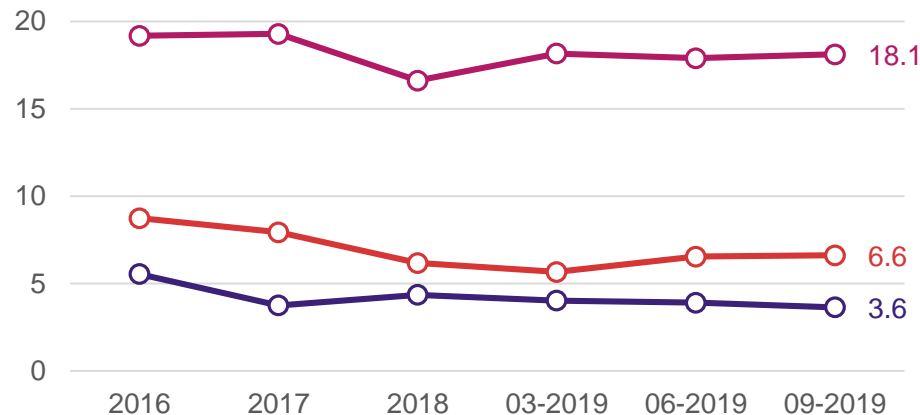
* Izslēdzot ABLV un PNB Banka

** Izslēdzot ABLV un PNB Banka, kā arī Luminor Bank reorganizācijas ietekmi

Kredītporfeļa pieaugums attiecīgajā portfelī**, %
pret iepriekšējā gada atbilstošo periodu



Ienākumus nenesošie kredīti
no attiecīgā portfeļa*, %



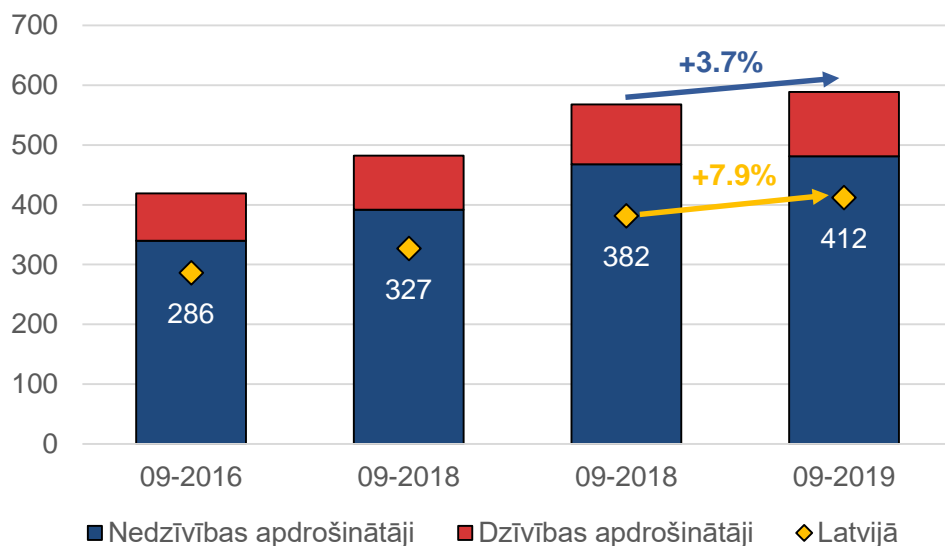


**APDROŠINĀŠANAS
SEKTORS**

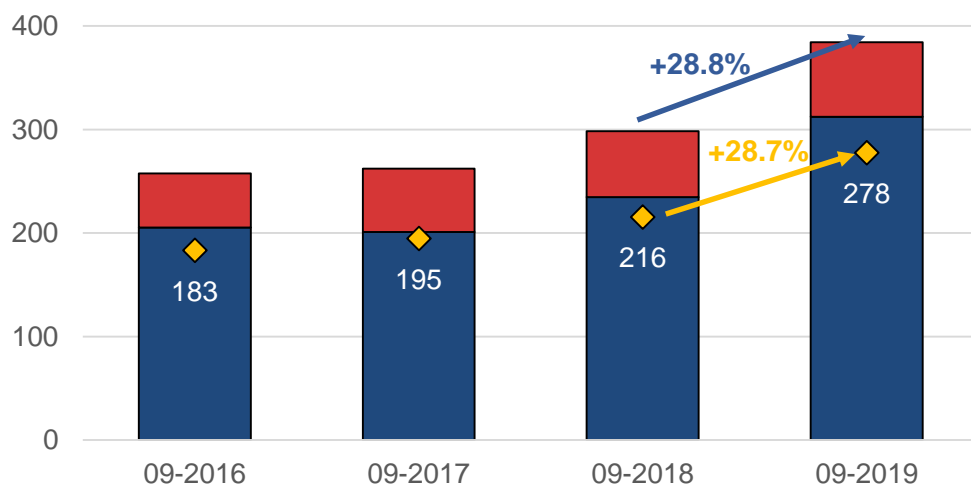


Apdrošinātāju darbība saglabā izaugsmi

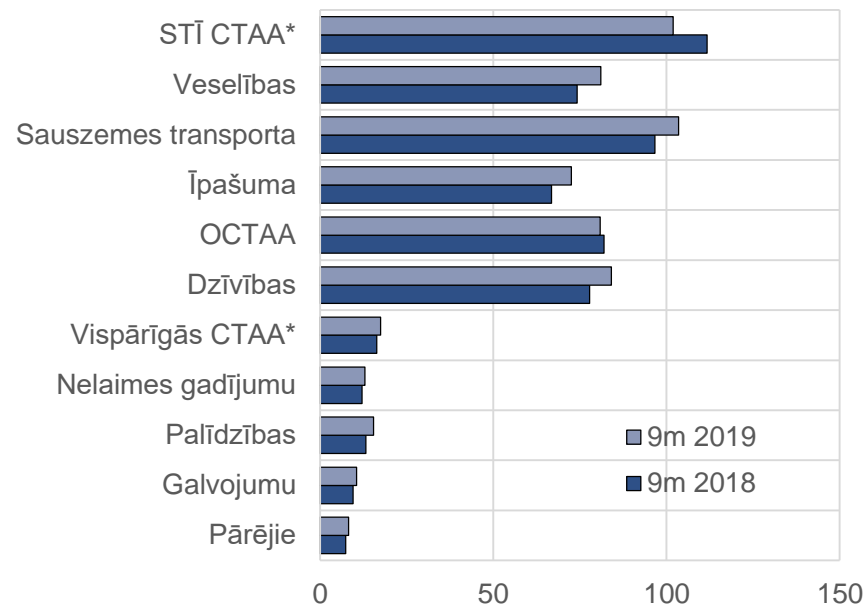
Parakstītās apdrošināšanas prēmijas, milj. eiro



Izmaksātās atlīdzības, milj. eiro



Parakstītās prēmijas apdrošināšanas veidu dalījumā, milj. eiro



* Civiltiesiskās atbildības apdrošināšana

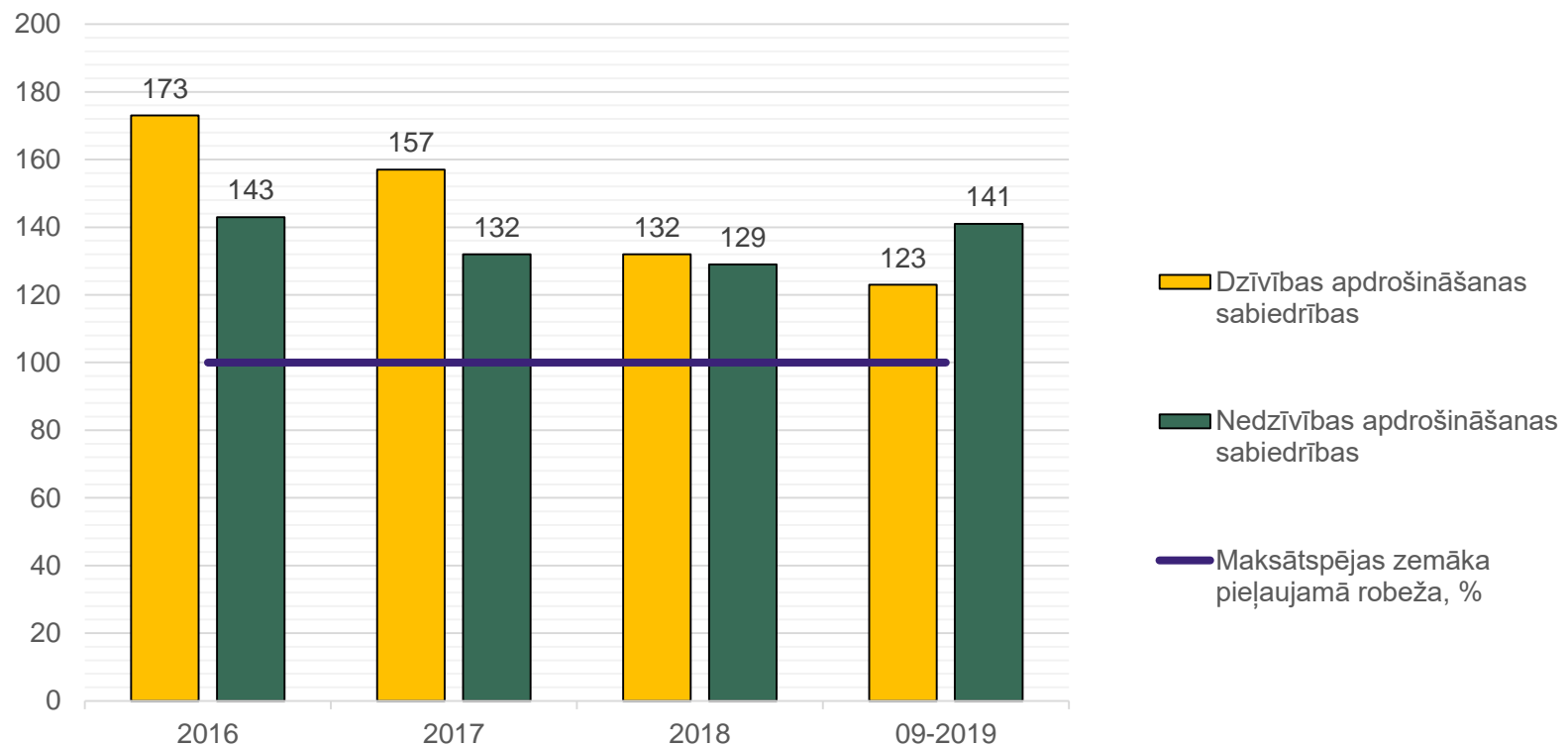
Būtiskākie faktori, kas noteica izaugsmi:

- Cenu pieaugums veselības apdrošināšanā
- Noslēgto līgumu skaita un cenu pieaugums sauszemes transporta apdrošināšanā
- Dzīvības apdrošināšanas līgumu skaita pieaugums (tirgum piesaistītie līgumi un mūža pensijas)

Apdrošināšanas sabiedrības 2019.gada 9 mēnešos kopumā nopelnīja 17.9 milj. eiro

Apdrošināšanas sabiedrības ir labi kapitalizētas

Maksāspējas kapitāla prasību izpildes rādītājs, %



Apdrošināšanas sabiedrību maksāspējas izpildes rādītājs **saglabājas stabili virs prasību minimuma** (zemākā pieļaujamā robeža ir 100%)



FINANŠU UN
KAPITĀLA
TIRGUS
KOMISIJA

PALDIES

**FINANŠU UN KAPITĀLA
TIRGUS KOMISIJA**

Kungu ielā 1, Rīga LV 1050,

tālr.: +371 67774800

fktk@fktk.lv | www.fktk.lv

