



### ENI & MI skaits

**8**

ENI skaits

**7**

MI skaits

**ENI – elektroniskās naudas iestādes**

**0**

gada laikā

**-3**

gada laikā

**MI – maksājumu iestādes**

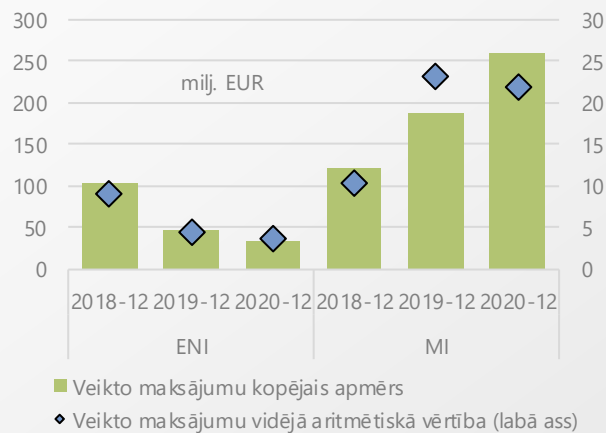


### Maksājumi ENI & MI

Salīdzinot ar 2019. gadu:

**-25.4% (ENI)**

**38.3% (MI)**



### ENI & MI licences

**2**

Licencēto ENI skaits

**4**

Licencēto MI skaits

**6**

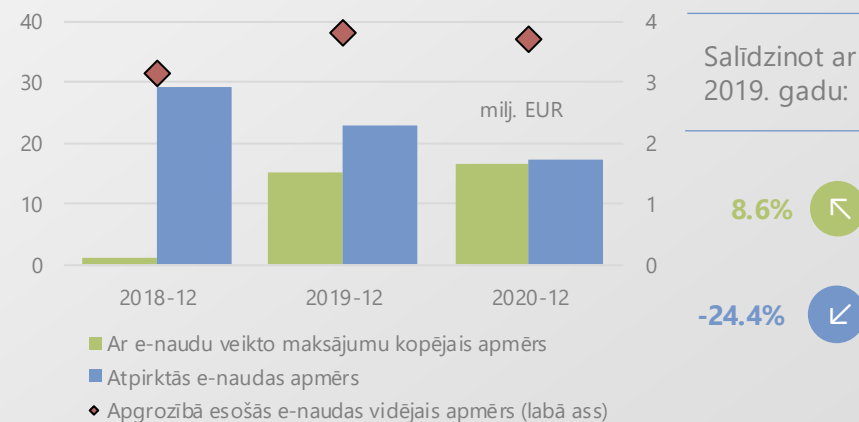
Reģistrēto ENI skaits

**3**

Reģistrēto MI skaits



### E-naudas aprite (ENI)



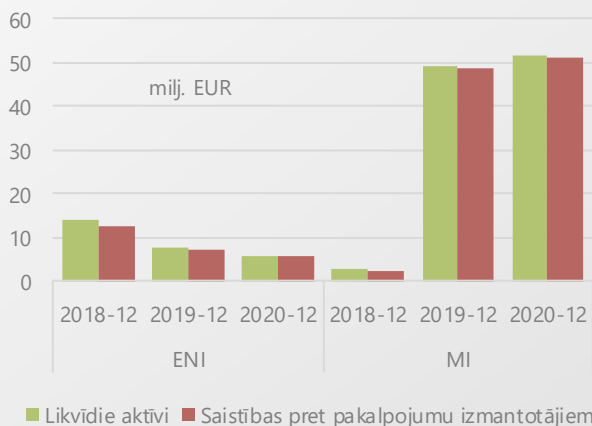
Salīdzinot ar 2019. gadu:

**8.6%**

**-24.4%**



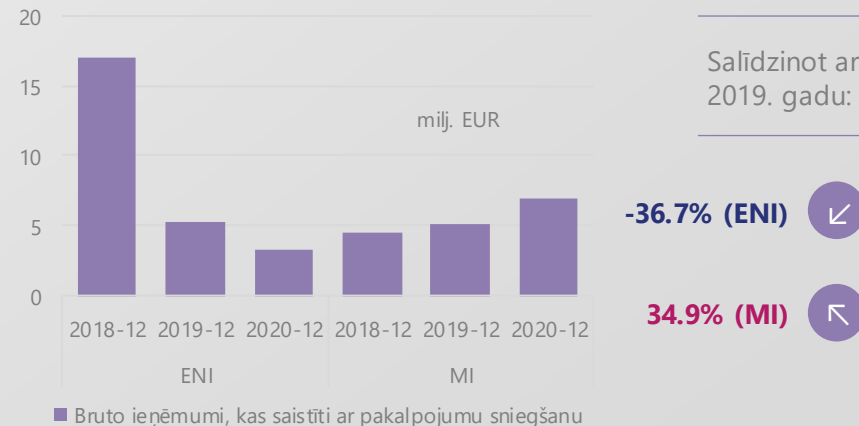
### ENI & MI likvidie aktīvi un tekošās saistības



Likvidie aktīvi > Tekošās saistības



### ENI & MI ieņēmumi no pakalpojumu sniegšanas



Salīdzinot ar 2019. gadu:

**-36.7% (ENI)**

**34.9% (MI)**