



ENI & MI skaits

8

ENI skaits

7

MI skaits

ENI – elektroniskās naudas iestādes

-1

gada laikā

0

gada laikā

MI – maksājumu iestādes

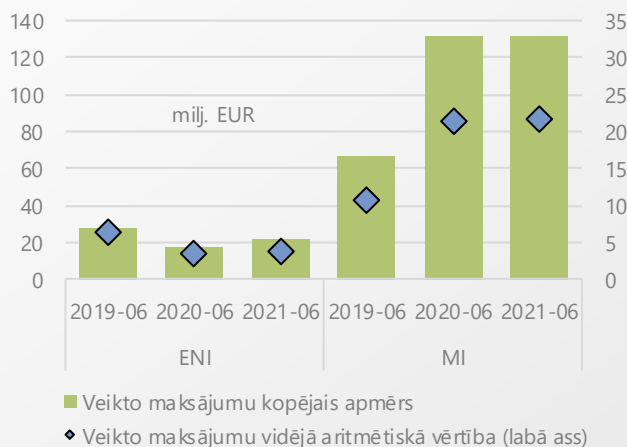


Maksājumi ENI & MI

Salīdzinot ar 30.06.2020.:

↗ **26.7% (ENI)**

↗ **0.2% (MI)**



ENI & MI licences

2

Licencēto ENI skaits

5

Licencēto MI skaits

6

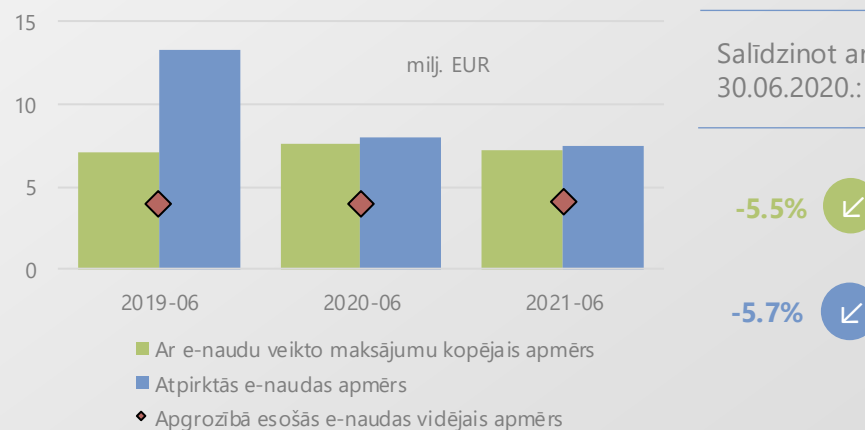
Reģistrēto ENI skaits

2

Reģistrēto MI skaits



E-naudas aprite (ENI)



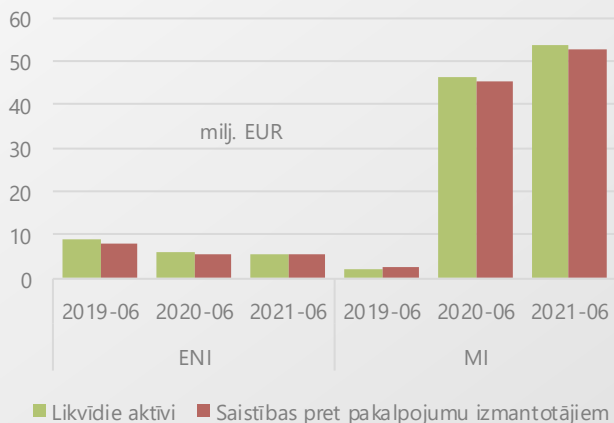
Salīdzinot ar 30.06.2020.:

-5.5% ↘

-5.7% ↘



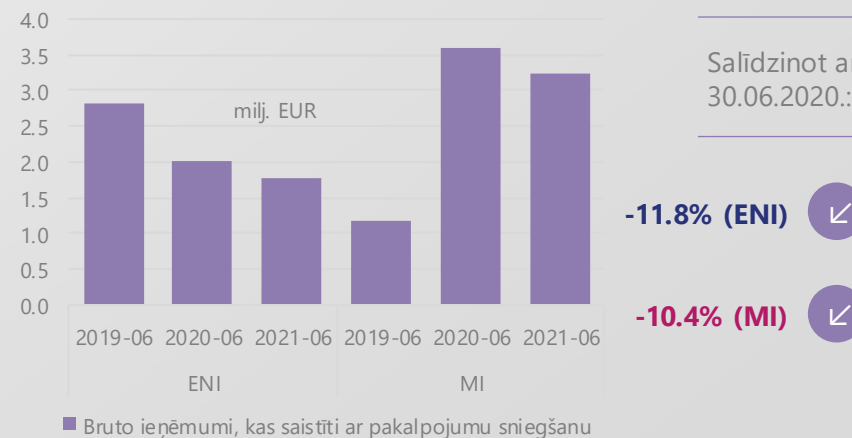
ENI & MI likvidie aktīvi un tekošās saistības



Likvidie aktīvi > Tekošās saistības



ENI & MI ieņēmumi no pakalpojumu sniegšanas



Salīdzinot ar 30.06.2020.:

-11.8% (ENI) ↘

-10.4% (MI) ↘