



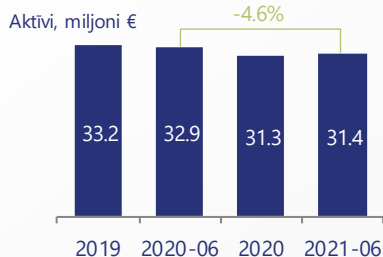
KKS skaits un kopējie aktīvi

34

KKS

-1

gada laikā



16 254

KKS biedru kopskaits
(-781 gada laikā)



Kreditportfelis

Kopējais kredītportfeļa apmērs

€ 23.4 miljoni

Salīdzinot ar 2020. gada 30. jūniju:

⬇️ **-4.2% (kopā)**

⬇️ **-1.1%**

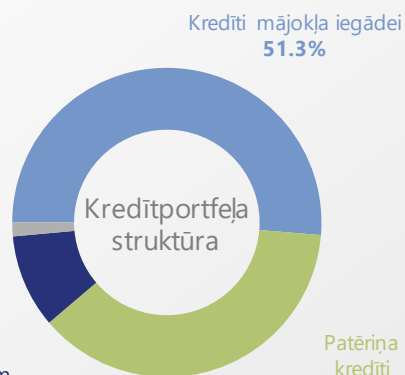
⬇️ **-10.6%**

↗️ **0.8%**

↗️ **73.7%**

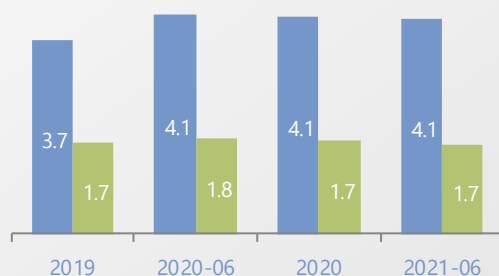
Kredīti
privātajām
nefinansu
sabiedrībām
1.4%

Pārējie kredīti
mājsaimniecībām
9.8%



Kredītu kvalitāte

Kredīti un uzkrājumi, miljoni €



■ Ienākumus nenesošie kredīti (INK*)

■ Uzkrājumi kredītiem

■ **17.3 %** ienākumus nenesošo kredītu (INK*) īpatsvars

■ **7.2 %** uzkrājumu kredītiem attiecība pret kopējo kredītportfeļi

* zemstandarta, šaubīgie un zaudētie

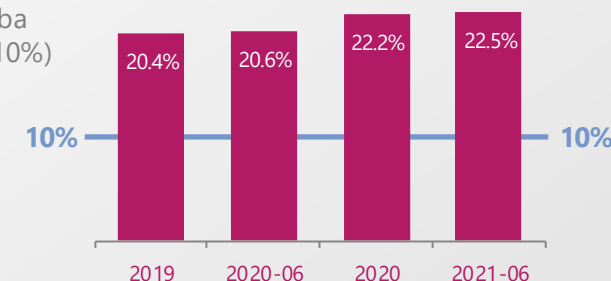


Regulējošo prasību izpilde

Kapitāla pietiekamība
(minimālā prasība – 10%)

+1.9 %

gada laikā

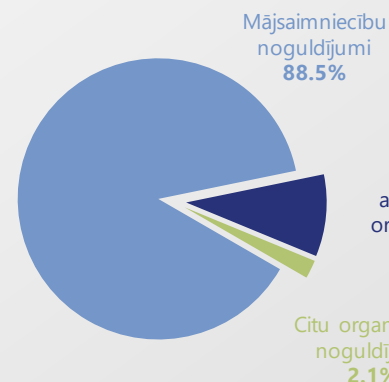


Noguldījumi

Kopējais noguldījumu apmērs

€ 22.3 miljoni

Salīdzinot ar 2020. gada 30. jūniju:



(kopā) **-6.6%**

⬇️ **-7.1%**

⬇️ **-3.2%**

↗️ **0.1%**



Peļņa un pelnītspēja

Kopējā peļņa

€ 152.9 tūkstoši

Peļņa, tūkstoši €

Aktīvu atdeves rādītājs (ROA) **0.97 %**

Kapitāla atdeves rādītājs (ROE) **4.39 %**

Izdevumu attiecība pret ienākumiem (CIR) **76.6 %**

