



### Banku skaits un kopējie aktīvi

**13**

bankas

**3**

ES banku filiāles

**€ 25.3**

miljardi jeb

**~86%**

no IKP



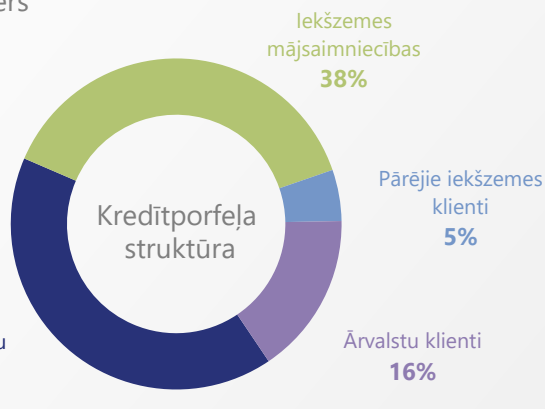
### Kreditportfelis

Kopējais kredītportfeļa apmērs

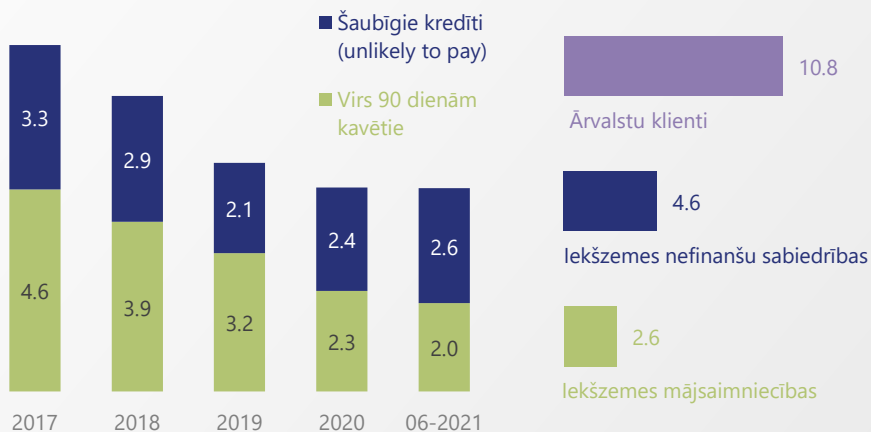
**€ 14.1** miljards

Salīdzinot ar:

- 03-2021 -0.8%
- 12-2020 +7.9%
- 06-2020 +6.1%



Ienākumus nenesošu kredītu (INK) īpatsvars nebanku klientu portfeli\*, %



### Regulējošo prasību izpilde

Pirmā līmeņa pamata kapitāla rādītājs

Likviditātes seguma rādītājs

**24.1%**

**312.3%**

**15.9%**

**173.7%**

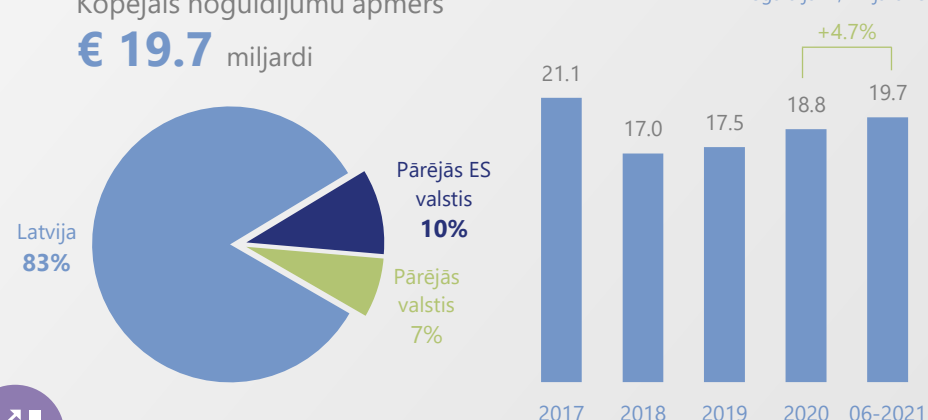


### Noguldījumi

Kopējais noguldījumu apmērs

**€ 19.7** miljardi

Noguldījumi, miljardi €



### Peļņa un peļņitspēja

Banku sektora peļņa

**€ 146** miljoni

Peļņa, miljoni €

Kapitāla atdeves rādītājs (ROE)

**10.7%**

**7.6%**

Izdevumu attiecība pret ienākumiem (CIR)

**61.4%**

**63.6%**

