



Apdrošinātāju skaits

6

Apdrošināšanas
sabiedrības

Dzīvības: ●●

Nedzīvības: ●●●●

11

Dalībvalstu
apdrošinātāju
filiāles

Dzīvības: ●●●●

Nedzīvības: ●●●●●●



Ieguldījumu portfelis (sabiedrības)

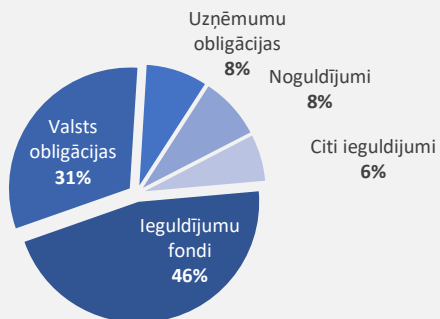
Ieguldījumu apmērs

€1.4 miljardi

Salīdzinot ar 2020.g.

3.20% ↑

Ieguldījumu
pieaugums



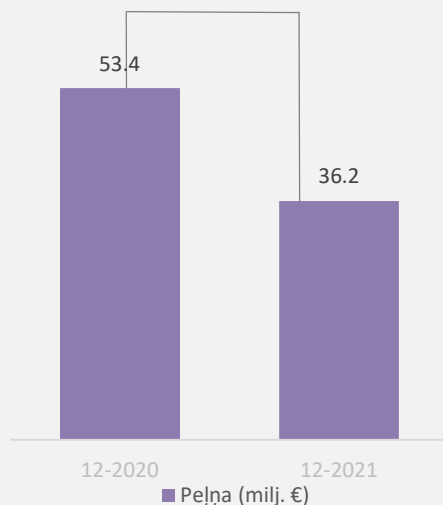
Peļņa / zaudējumi un maksāspēja (sabiedrības)

Peļņa

€36 miljoni

Maksāspējas
rādītājs* **177%**

Aktīvu atdeves
rādītājs (ROA) **1.8%**



Parakstītās prēmijas (sabiedrības un filiāles)

Parakstītās bruto prēmijas kopā

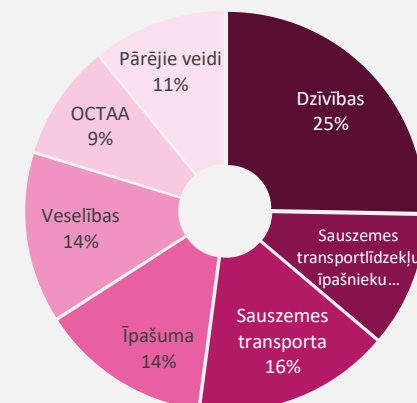
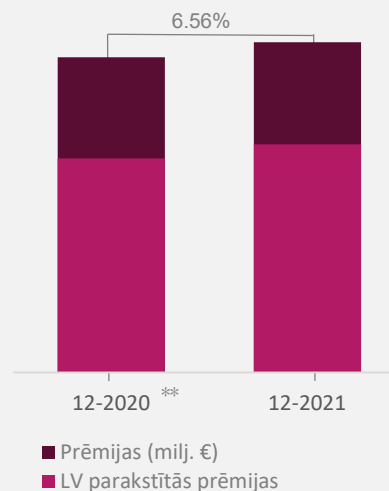
€849 miljoni

LV parakstītās bruto prēmijas

€587 miljoni

Salīdzinot ar 2020.g.**

6.56% ↑ LV prēmiju apjoms



Izmaksātās atlīdzības (sabiedrības un filiāles)

Izmaksātās atlīdzības kopā

€541 miljoni

LV izmaksātās atlīdzības

€354 miljoni

Salīdzinot ar 2020.g.**

3.31% ↑

LV atlīdzību apjoms

