



### ENI & MI skaits

**6**

ENI skaits

**5**

MI skaits

**ENI – elektroniskās naudas iestādes**

**-2**

gada laikā

**-2**

gada laikā

**MI – maksājumu iestādes**

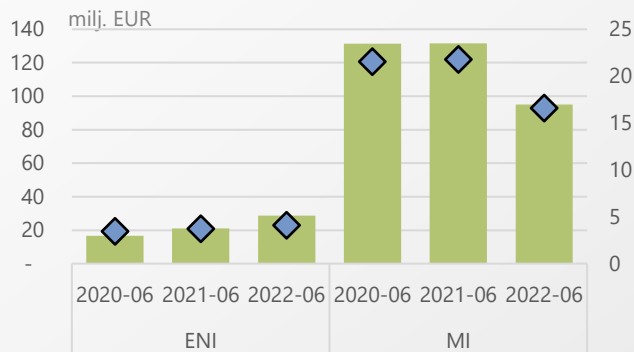


### Maksājumi ENI & MI

Salīdzinot ar 30.06.2021.:

**36.3% (ENI)**

**-27.8% (MI)**



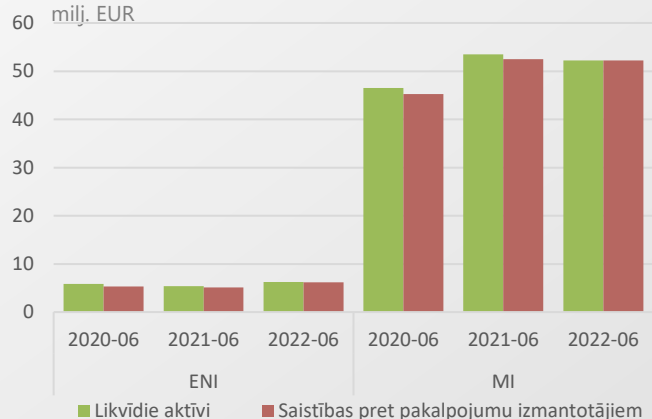
■ Veikto maksājumu (izņemot e-naudā) kopējais apmērs

◆ Veikto maksājumu (izņemot e-naudā) vidējā aritmētiskā vērtība (labā ass)



### ENI & MI likvidie aktīvi un tekošās saistības

milj. EUR



Likvidie aktīvi > Tekošās saistības

■ Likvidie aktīvi ■ Saistības pret pakalpojumu izmantotājiem



### ENI & MI licences

**3**

Licencēto ENI skaits

**5**

Licencēto MI skaits

**3**

Reģistrēto ENI skaits

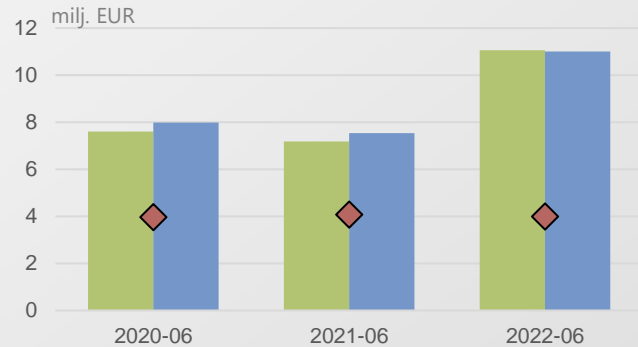
**0**

Reģistrēto MI skaits



### E-naudas aprite (ENI)

milj. EUR



■ Ar e-naudu veikto maksājumu kopējais apmērs

■ Atpirktais e-naudas apmērs

◆ Apzīmējums: esošās e-naudas vidējais apmērs

Salīdzinot ar 30.06.2021.:

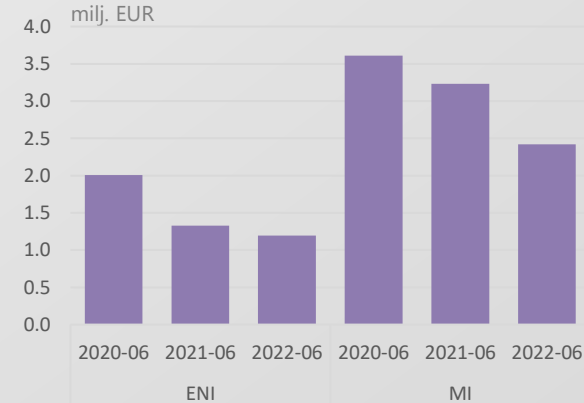
**54.0%**

**46.0%**



### ENI & MI ieņēmumi no pakalpojumu sniegšanas

milj. EUR



■ Bruto ieņēmumi, kas saistīti ar pakalpojumu sniegšanu

Salīdzinot ar 30.06.2020.:

**-10.0% (ENI)**

**-25.2% (MI)**